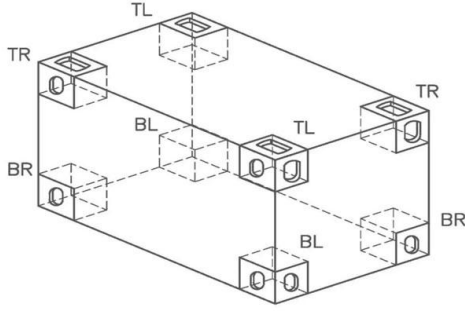


Konteyner Köşe Döküm Bağlantı Yuvası

Konteyner köşe döküm bağlantı yuvası; deniz konteynerleri, tank konteynerler veya yük konteynerleri gibi her türlü konteyner için tercih edilmektedir.



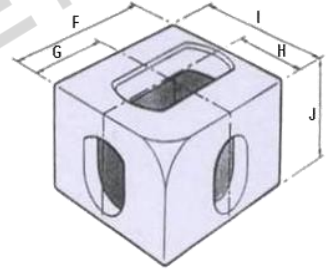
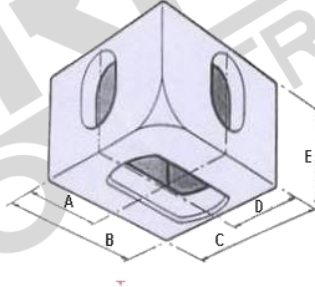
Konteyner köşe döküm bağlantı yuvası;

- Sol Üst (TL) / Sağ Alt (BR) - Ön ve arka taraf için toplam 4 adet
- Sağ Üst (TR) / Sol Alt (BL) - Ön ve arka taraf için toplam 4 adet

Standart set 1 konteyner için 8 adetten oluşmaktadır

- * Çapraz köşe (TL - BR ve TR - BL) yuvaları birbiriyle aynıdır
- * Düzlemsel köşe yuva yönleri farklıdır ancak boyutları aynıdır

Sol Üst (TL) Sağ Alt (BR)	Sağ Üst (TR) Sol Alt (BL)
A: 101,5 mm B: 178 mm C: 162 mm D: 89 mm E: 118 mm	F: 178 mm G: 101,5 mm H: 89 mm I: 162 mm J: 118 mm



- **Boyutlar:** 178mm (E) x 162mm (B) x 118mm (Y) / 7" (E) x 6-3/8" (B) x 4-5/8" (Y)
- **Malzeme:** Metal Döküm / ST-37 / Sfero Döküm (Alaşımlı Malzeme)
- **Kapasite:** 34.000 kg (İzin Verilen Maksimum Kütle)
- **Yüzey İşlemi:** Ham
- **Ağırlık:** 11 kg/adet
- **Paketleme:** 1 palette 100 adet (1,1 ton) veya 1 adet 20 ft konteyner içine 2000 adet (22 ton)
- **Uygulama:** Gemi konteyneri, tank konteyner, kuru yük konteyneri, soğutmalı konteyner, katlanır konteyner, üstü açık konteyner, mobil ev, çelik yapı vb...